

## **VERTA PRISIMINTI DVIRAČIŲ VAIRUOTOJŲ ABC:**

Kokio amžiaus vaikams galima važiuoti dviračiu?

👉 Gyvenamojoje zonoje dviračių vairuotojų amžius neribojamas! Turi dviratuką, moki važiuoti ir pirmyn!

👉 Važiuojamąja kelio dalimi dviratininkai nuo 14 metų, o išlaikiusiems atitinkamą mokymo kursą ir turintiems mokymo įstaigos išduotą pažymėjimą nuo 12 metų. Prižiūrint suaugusiajam, važiuoti važiuojamąja dalimi dviračiu leidžiama ne jaunesniems kaip 8 metų vaikams.

👉 Policija primena, kad dviračio vairuotojui leidžiama važiuoti keliu tik tvarkingą stabdį ir garso signalą turinčiu dviračiu.

👉 Važiuoti dviračiu leidžiama tik dviračių takais, pėsčiųjų dviračių takais arba dviračių eismo juostomis (pažymėtomis skiriamomis linijomis su dviračio simboliais), o kur nėra – važiuojamąja kelio dalimi, kelkraščiu kuo arčiau dešiniojo krašto.

👉 Važiuojant važiuojamąja kelio dalimi būtina dėvėti ryškiaspalvę liemenę su šviesą atspindinčiais elementais arba dviračio priekyje turi degti baltos šviesos žibintas, o gale raudonos šviesos žibintas.

👉 Važiuojant keliu tamsiu paros metu arba esant blogam matomumui, dviračio vairuotojas privalo dėvėti ryškiaspalvę liemenę su šviesą atspindinčiais elementais ir dviračio priekyje turi degti baltos šviesos žibintas, o dviračio gale – raudonos šviesos žibintas.

👉 Dviračio vairuotojas (keleivis) iki 18 metų, važiuodamas (vežamas) keliu, privalo būti užsidėjęs ir užsisėgęs dviratininko šalną. Vyresniems kaip 18 metų asmenims, dviračiu važiuojančiam keliu, šalnas yra rekomenduojamas, tačiau neprivalomas.

### **DRAUDŽIAMA:**

👉 Svarbu nepamiršti, kad dviračių eismas yra draudžiamas automagistralėse ir greitkeliuose.

👉 Kelią kertant pėsčiųjų perėjoje reikia nultipti nuo dviračio ir jį persivaryti.  
Tik neskubėk, pristabdyk, apsidairyk!

👉 Važiuojant dviračiu, paspirtuku patariame atsisakyti ausinukų (klausytis muzikos), nes negirdėdami nejausite aplinkos kelyje. Būtina laikytis 1,5 metro saugaus atstumo nuo automobilio, kad nelaimingo atsitikimo atveju nenukristumėte po automobilio ratais.
























**\* Kelių eismo taisyklių reikia laikytis visada, kad kelionė būtų saugi.**

**ATMINTINĖ DVIRAČIŲ, PASPIRTUKŲ IR MOPEDŲ VAIRUOTOJAMS**

KET VI sk. "Pareigos pėstisliems"

KET VIII sk. REIKALAVIMAI DVIRAČIŲ VAIRUOTOJAMS  
SEAKI 2 str.

KET reikalavimai MOTOVINĖS TRANSPORTO PRIEMONĖS

TRANSPORTO PRIEMONĖ	MAKSIMALUS GREITIS IR GALIA	PRIVALOMI DOKUMENTAI	PRIVALOMAS ŠALMAS	LEIDŽIAMA VAŽIUOTI DVIRAČIŲ TAKU / DVIRAČIŲ JUOSTA	LEIDŽIAMA VAŽIUOTI ŠALIGATVIU	LEIDŽIAMA VAŽIUOTI VAŽIUOJAMAJA KELIO DALIMI
 <b>Paspirtukas be variklio</b> Riedučiai, riedlentės	—	—	—	✗	✓	✗
 Dviratis	—		Iki 18 metų			
 Motorinis (elektrinis) dviratis	GREITIS iki  km/val.	—				
 Motorinis (elektrinis) paspirtukas			✓	✓	✓	✓
 Motorinis (elektrinis) triratis	GALIA iki 1 kW 					
 Riedis (ir kt. smulkios tr.pr.)						
 Mopedas	MAKSIMALUS PROJEKTINIS GREITIS nuo  km/val.	VAIRUOJA SAVININKAS: Asmens tapatybės dokumentas (SEAKI 13 str.)  VAIRUOJA NE SAVININKAS: 1. AM arba bet kurios kitos kategorijos vairuotojo pažymėjimas  2. Registracija, valstybinis numeris  3. Techninė apžiūra  4. Civilinės atsakomybės draudimas 	✓			
 Elektrinis mopedas	IKI  km/val.			✗	✗	✓
 Elektrinis „paspirtukas“, (elektrinis „čioperis“) pasiekia 35-40 km/val. greitį 	GALIA nuo 1 kW iki 4 kW					